



第三章 小女童軍組

第三章

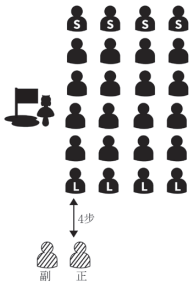
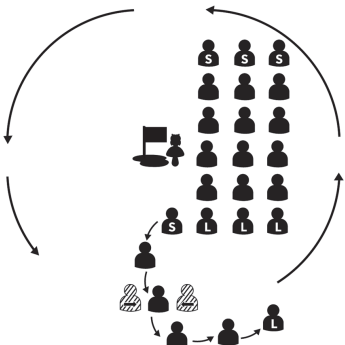
小女童軍組

3.1 小女童軍圈 (BROWNIE RING)



小女童軍圈是小女童軍隊集會儀式的一種。小女童軍圈，背後訴說著小女童軍的故事：小棕仙在水池旁邊跳舞……

這儀式通常會在集會開始時進行，同時也運用於點名、檢查制服、收隊費或宣誓。

物資：隊旗、冬菇、水池、貓頭鷹，以配合小女童軍的故事。上述物品可在集會中由小女童軍們一同製作。

號令 COMMAND	動作 ACTION	注意事項 REMARKS
Pack Fall IN	<p>領袖向前伸出雙手與肩膊成水平。</p> <p>第一小隊的小隊長面向領袖相距四步立正。同時，其他小隊長以直手^{註5}方式橫排在第一小隊長左邊立正。其他隊員緊隨其小隊長後面由矮至高排成單行，小隊副站在最後。</p> <p>整齊排列後，全體成休息姿勢。</p> 	<p>領袖先將冬菇、水池、貓頭鷹放在一起。</p> <p>小隊長須帶備點名簿。</p> <p>領袖及副領袖並肩而站立。</p> <p>量度手位由各小隊長及第一小隊負責。^{註5}</p>
Pack Atten-SHUN	全隊立正	
Brownie Ring	<p>領袖與副領袖面對面雙手作拱橋，叫出口號「Brownie Ring」，由第一隊的小隊長帶領隊員以踏跳步及拍手，依次序穿過拱橋，繞著水池、冬菇、貓頭鷹跳出一個圓形，同時所有小女童軍應以「小女童軍歌」的調子哼出「LAH~~LAH~~LAH~~」，直至所有小女童軍穿過拱橋為止。</p> 	全隊最後一個穿過拱橋時，小女童軍圈應已完成。

^{註5} 量度手位的距離視乎場地大小，一般而言以直手，位置有限時橫排可以半手。

號令 COMMAND	動作 ACTION	注意事項 REMARKS
	<p>小隊長左腳踏前一步後立正。</p>  <p>全體一起唱「小女童軍歌」後，已宣誓的小女童軍須敬禮，然後小隊長用左腳踏後立正，返回原位。</p> 	<p>領袖與副領袖須面向圈內便圍成一個小女童軍圈。</p> <p>小隊長返回原位，可進行點名、檢查制服及收隊費。</p>
		<p>完成後，各小隊長在領袖前排成單行，繳交點名簿及隊費，並讓領袖檢查制服。</p> <p>檢查完畢，小隊長返回原位。</p>
Pack Fall-OUT	全隊左腳踏前一步立正，便可散開。	可開始當日活動。

3.2 小女童軍歌 (BROWNIE SONG)

在每次集會開始時，小女童軍以踏跳步及拍手、同時所有小女童軍以「小女童軍歌」的調子哼出「LAH~~LAH~~LAH~~」^{註6}，跳出一個圓形後，一起唱小女童軍歌。

小女童軍歌



我 們 都 是 小
We're Brown - ie Guides, we're
童 軍 隨 時 預 備 幫 助 別 人。敬
Brown- ie Guides, we're here to lend a hand. To
愛 神 明 和 香 港 服 務 家 人 以 及 地
love our God and serve Hong Kong and help our homes and
方。 我 們 的 朋 友 遍 全 球 東
land. _ We've Brown -ie friend we're Brown-ie friends in
南 西 北 處 處 有，我 們 團 結 在
North, South, East and West, we're joined to- ge- ther
一 齊 樣 樣 事 情 盡 力 為。
in our wish to try to do our best.

3.3 小女童軍散會歌 (BROWNIE BELLS)

在每次集會結束時，小女童軍圍成一圈唱散會歌，感謝神明。當唱至「再見」時揮動右手以示道別。

G 3/4

3 1 2 | 5 -- | 5 2 3 | 1 -- |
O Lord our God, Thy child- ren call
萬 物 之 主， 聽 我 祈 求

3 2 1 | 5 -- | 5 2 3 | 1 -- | 1-- | 1--
| |
Grant us thy peace, And bless us all. Good bye
恩 賜 和 平， 保 祐 我 們。 再 見

^{註6} LAH = Lend A Hand。演譯效果：活潑，輕快，跳躍。

3.4 小女童軍歡呼 (PACK SALUTE)

小女童軍在歡迎客人的到訪、多謝別人的幫助及表示友善和讚美時，都會做一個特別的敬禮，稱之為「小女童軍歡呼」。可由領袖或小隊長帶領，隊員只要暫停原來活動、面向客人便可。

拍掌動作 - 上、右、左



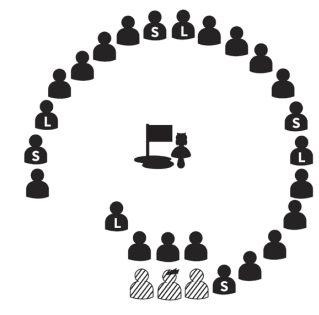
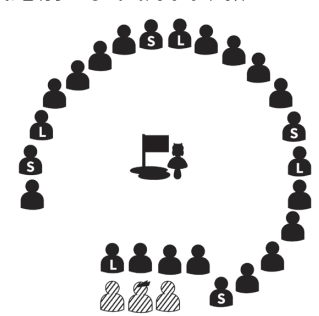
歡呼口號 ^{註7}	動作
1. 歡迎	先在頭頂上方拍一下手。
2. 歡迎	跟著在右方拍一下手（與肩平行）。
3. 歡迎	再回到左方拍一下手（與肩平行）即完成。



^{註7} 歡呼口號可隨需要說出相關詞句，如：多謝 / 恭喜 / Good Morning / Well Done 等等。

3.5 小女童軍宣誓儀式 (BROWNIE PROMISE CEREMONY)

持有委任証的領袖可為其隊伍的小女童軍宣誓，或邀請總監為小女童軍宣誓。

號令 COMMAND	動作 ACTION	注意事項 REMARKS
	<p>完成小女童軍圈後，若由總監主持宣誓儀式，領袖應於此時邀請總監就位，站在領袖與副領袖中間。</p>  <p>此時，由小隊長帶領準備宣誓的小女童軍走到水池邊，新隊員順時針自轉三圈，轉圈時口中唸著：「月光光、照池塘、池塘小、池塘妙、小棕仙、水中現。」，然後低頭望著水池。</p> 	<p>領袖須在跳小女童軍圈前安排準備宣誓的小女童軍排在小隊長後。</p> <p>小隊長不須與隊員一起轉圈。</p>
	<p>然後小隊長帶領其隊員到總監 / 領袖面前橫排，小隊長踏前一步向總監 / 領袖敬禮，介紹新隊員。介紹後向總監 / 領袖敬禮，然後踏後兩步。</p> <p>總監 / 領袖為新隊員進行宣誓。</p>  <p>完成後，小隊長踏前一步與隊員平排。</p> 	<p>小隊長對白： 總監 / 領袖，您好！我是 XX 仙的小隊長 XXX，這 X 位是我的新隊員 XXX，她（們）已完成八項綱領的挑戰並願意宣誓成為小女童軍，請總監 / 領袖為她（們）宣誓。</p> <p>當宣誓的小女童軍宣讀誓詞時，所有已宣誓的隊員須同時進行覆誓及敬禮。</p>

號令 COMMAND	動作 ACTION	注意事項 REMARKS
<u>小隊長發施號令：</u> Salute to the Commissioner / Guider(s)	剛宣誓的小女童軍及小隊長向總監 / 領袖敬禮。	總監 / 領袖須回禮。
About-TURN Salute to the Pack	後轉面向全隊小女童軍敬禮。	小女童軍圈內已宣誓之小女童軍須同時回禮。
	然後由小隊長帶新隊員返回原位。	
全隊宣誓完畢。		
<u>領袖發施號令：</u> Pack Fall-OUT	全隊左腳踏前一步立正，便可散開。	可開始當日活動。