

The background features a light blue gradient with several overlapping, semi-transparent circles in shades of yellow, green, pink, and blue. Scattered throughout are various white and yellow patterns, including small dots, short horizontal dashes, and larger irregular shapes.

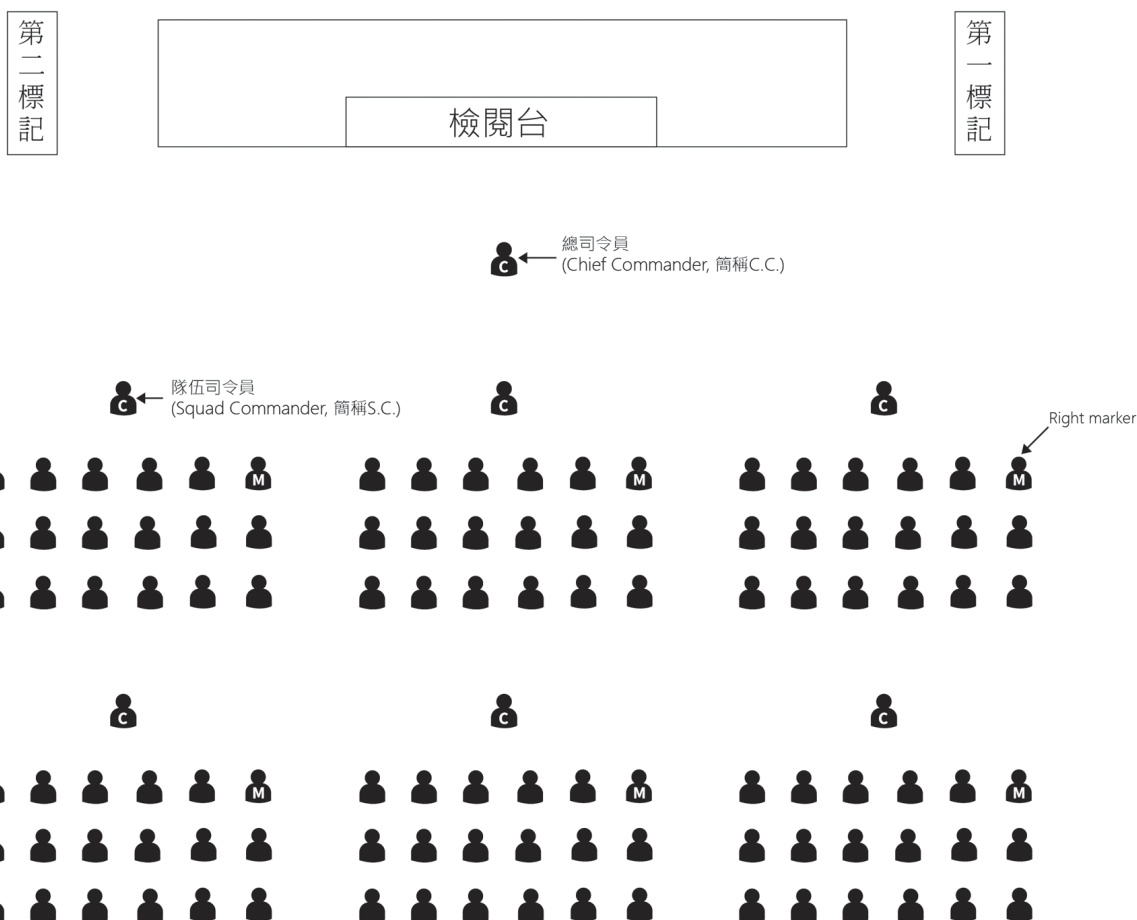
第八章

會操

第八章

會操

在區、地域、總會或團體慶典通常都有檢閱步操，包括檢閱、列隊操兩部分，要舉行一次會操必須要有周詳的計劃及事前綵排，下列為會操中所需要的一般程序。



8.1 進場 (March in)

檢閱隊伍必須在場外列成步操方陣，由隊伍司令員 (Squad Commander) 發出號令，然後各隊伍按次序操入會場並停在指定位置，等待下一個指令。

8.2 主禮嘉賓進場 (V.I.P Arrival)


當主禮嘉賓進場，全場隊伍必須立正，主禮人站到檢閱台上，接受敬禮。



8.3 檢閱 (Inspection)

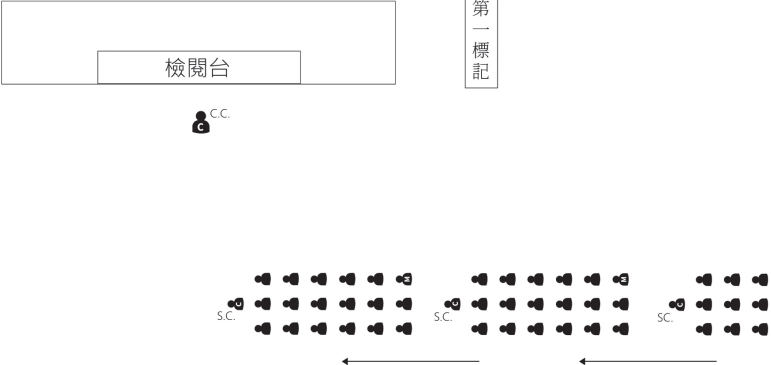
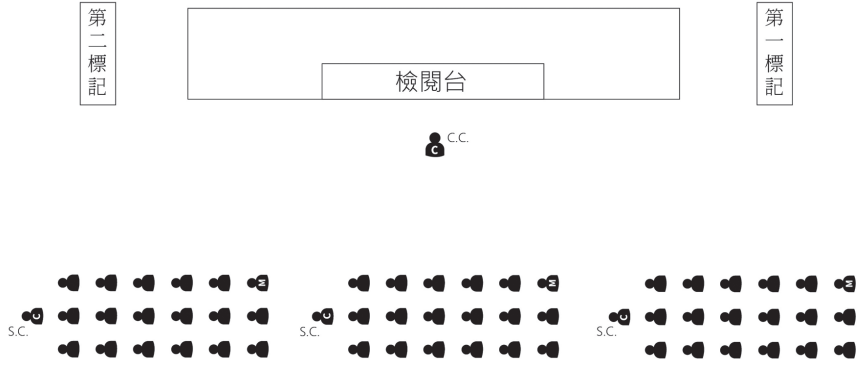
總司令員陪同主禮人進行檢閱。完成檢閱後，主禮人返回檢閱台，總司令員操回崗位，準備稍後列隊操。

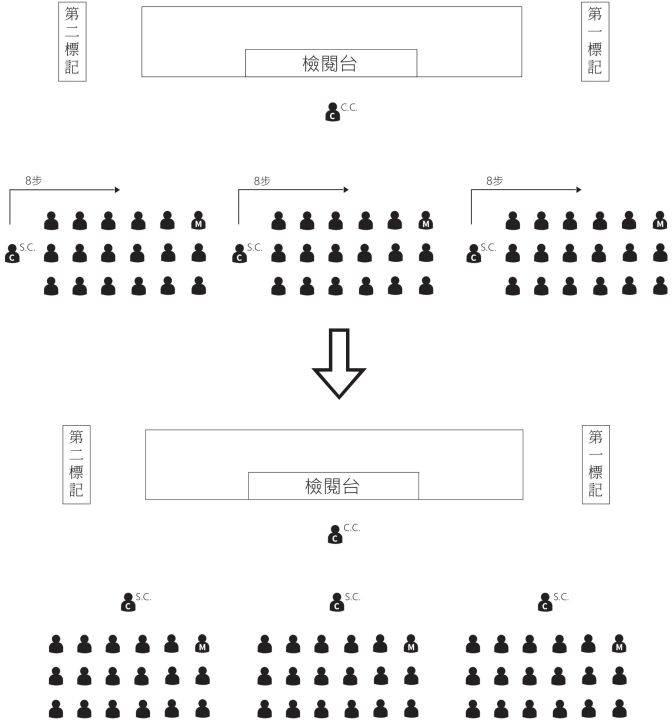
8.4 列隊操 (March Pass and March Off)

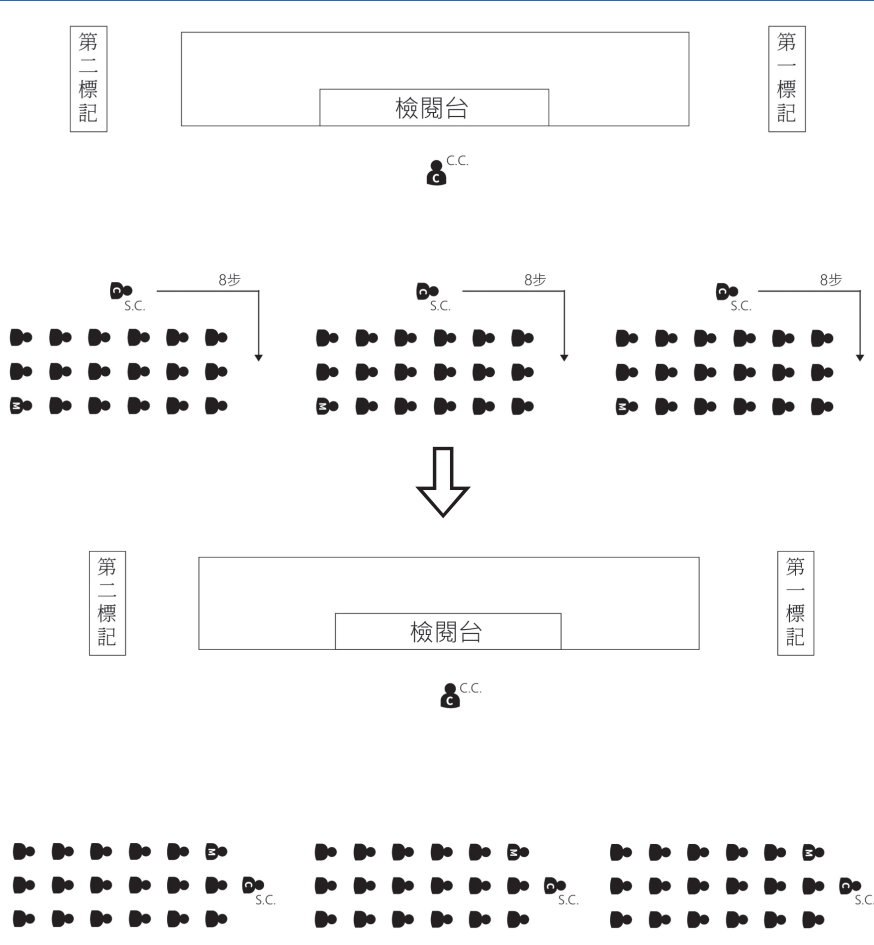
總司令員帶領隊伍操過檢閱台及離場。



號令 COMMAND	動作 ACTION	注意事項 REMARKS
Parade March in		
總司令員發施號令： Parade Fall-IN	全體集合。 	依照大會安排的位置集合。
Parade, Move to the Left-in-threes, Left TURN	全體向左轉，檢閱隊伍司令員自行操到尾行中排前，等候進場。	隊伍司令員以 8 步由原來位置，操至中排前方指定司令員位置停步，然後右轉，等候進場。
		

<p>號令 COMMAND</p>	<p>動作 ACTION</p>	<p>注意事項 REMARKS</p>
<p>Parade, by the Right, Quick-MARCH</p>	<p>全體依次序操進檢閱場。</p>	<p>進場次序會因應活動場地或實際情況作出調整。</p>
		
<p><u>檢閱隊伍司令員發施號令：</u> Squad, by the Right, Quick-MARCH</p>	<p>檢閱隊伍操進檢閱場。</p>	<p>當前面檢閱隊伍操 4 步後，隊伍司令員隨即發施號令。</p> <p>檢閱隊伍司令員與前面檢閱隊伍最後排的距離保持約 12 步。</p> <p>檢閱隊伍之間的距離會因應活動場地或實際情況作出調整。</p>
<p>Squad, HALT</p>	<p>檢閱隊伍在預定位置停下。</p>	
		

<p>號令 COMMAND</p>	<p>動作 ACTION</p>	<p>注意事項 REMARKS</p>
<p>總司令員發施號令： Parade will Advance, Right-TURN</p>	<p>全體檢閱隊伍右轉，面向檢閱台。</p> <p>隊伍司令員以 8 步由原來位置，操至第一橫行前方指定司令員位置停步，然後左轉，面向檢閱台。</p> 	
<p>Parade, Dressing, Right-DRESS</p>	<p>當聽到動令，全體檢閱隊伍隨即將頭向右轉 90°，同時檢閱隊伍司令員後轉面向全隊。Right Marker 全程保持立正。</p>	
<p>Parade, Eyes-FRONT</p>	<p>全體檢閱隊伍將頭部回復向前，面向檢閱台，檢閱隊伍司令員同時後轉，面向檢閱台。</p>	
<p>Parade, Stand-at-EASE</p>	<p>全體檢閱隊伍成休息姿勢，等候主禮嘉賓進場。</p> <p>總司令員後轉面向檢閱台。</p>	
<p>V.I.P. Arrival</p>		
<p>Parade, Atten-SHUN</p>	<p>全場立正，主禮嘉賓進場。</p>	
	<p>主禮人站到檢閱台上，接受敬禮。</p>	
<p>Parade, General Salute, SALUTE</p>	<p>總司令員及檢閱隊伍司令員敬禮，其他隊員只需作注目禮。</p>	
<p>Inspection</p>		
<p>Parade, in open order MARCH</p>	<p>全體檢閱隊伍成開闊排站立。</p>	<p>會因應活動場地或實際情況作出調整。</p>
<p>Good morning Madam / Sir, parade form up for inspection, Madam / Sir</p>	<p>總司令員操前請主禮人到場檢閱。</p>	
	<p>總司令員陪同主禮人進行檢閱</p>	<p>主禮人須在接近隊員的一邊，轉行換位時，總司令員應在主禮人後面過。</p>
	<p>主禮人返回檢閱台，總司令員操回崗位，準備稍後列隊操。</p>	
<p>Parade, in close order MARCH</p>	<p>全體檢閱隊伍成收窄排。</p>	

號令 COMMAND	動作 ACTION	注意事項 REMARKS
Parade March Pass and March Off		
Good morning Madam / Sir, may I have your permission to march pass (and march off) the parade, Madam / Sir	總司令員操前向主禮人敬禮，徵求同意進行列隊操。	主禮人回覆： Yes, please carry on.
Thank you, Madam / Sir	總司令員須再向主禮人敬禮，然後操回崗位，面向檢閱隊伍。	
Parade will march pass (and march off), move to the right in columns of route, Right - TURN	<p>全體檢閱隊伍右轉。</p> <p>隊伍司令員以 8 步由原來位置，操至中排前方指定司令員位置停步，然後左轉，等候操過檢閱台及離場。</p> 	

號令 COMMAND	動作 ACTION	注意事項 REMARKS
Parade, by the Left Quick-MARCH	總司令員起步操。	
檢閱隊伍司令員發施號令： Squad, by the Left, Quick-MARCH	全隊隊員起步操。	當前面檢閱隊伍操 4 步後，隊伍司令員隨即發施號令。 檢閱隊伍司令員與前面檢閱隊伍最後排的距離保持約 12 步。 檢閱隊伍之間的距離會因應活動場地或實際情況作出調整。
Squad by the Left, Left WHEEL	轉彎時發施號令。	
Squad by the Right Eyes-RIGHT	檢閱隊伍司令員在檢閱台第一個標記發施號令，全隊隊員隨即面向右邊進行注目禮，檢閱隊伍司令員則作 行進間敬禮，只有 Right Marker 保持面向前方。	
Eyes-FRONT	檢閱隊伍司令員在檢閱台第二個標記發施號令，全隊隊員將頭部回復向前，繼續向前操。	
	檢閱隊伍按指定路線操離場。	
Squad HALT	隊伍停步，隊伍司令員左 / 右轉操回隊伍前方。	隊伍司令員以 8 步由原來位置，操至第一橫行前方指定司令員位置停步。
Squad Fall OUT	全隊左轉，便可散開。	